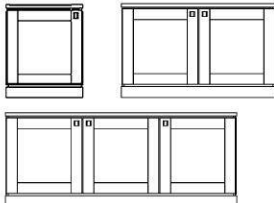
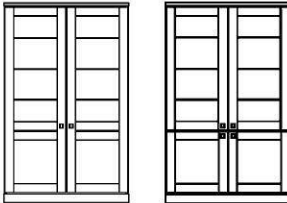
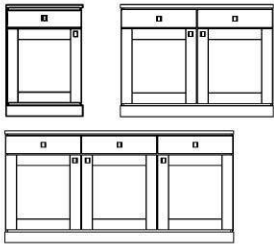
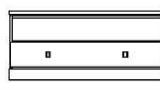
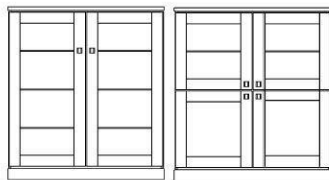
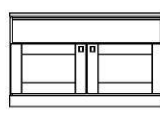
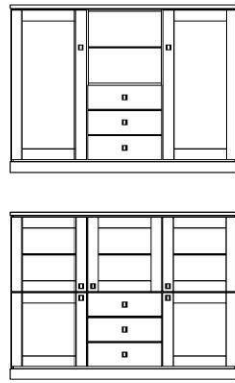
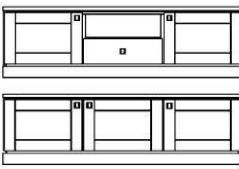
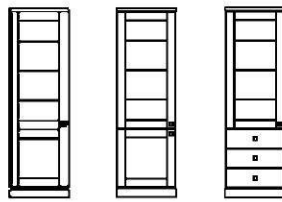

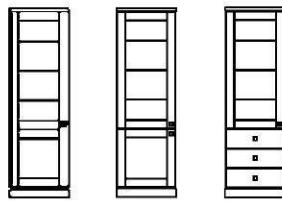

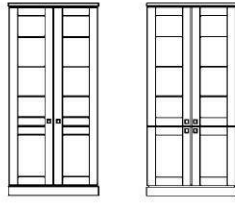
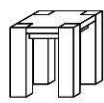
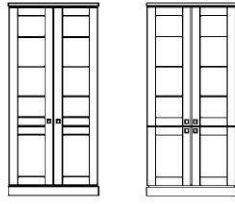
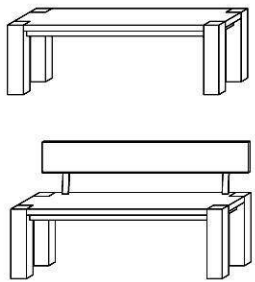
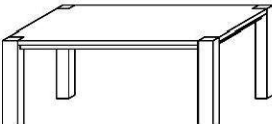
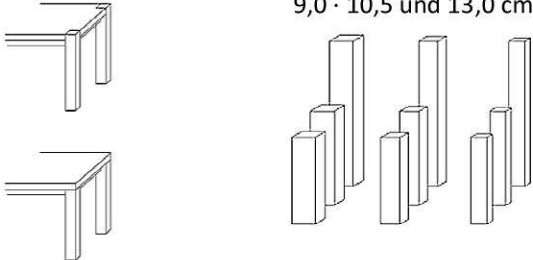
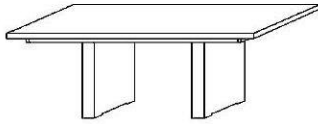
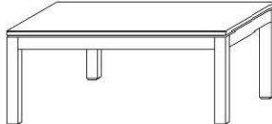
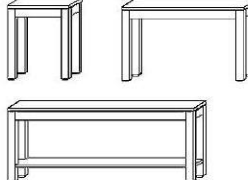
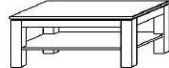
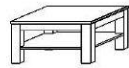

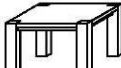


MANDURA

Modell-Liste

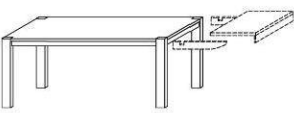
Modell	Ausführung	Maße in cm	Modell	Ausführung	Maße in cm
Anrichte 	1-türig 2-türig 3-türig	B 65 B 128 B 192 T 42 H 78	Glasschrank 	2-türig, oben Glas, unten Holz 4-türig, oben Glas, unten Holz	B 128 T 42 H 205
Anrichte 	1-türig 2-türig 3-türig	B 65 B 128 B 192 T 42 H 95	TV-Konsole I 	Konsole I	B 128 T 55 H 58
Hochanrichte 	2-türig, mit Glas 4-türig, oben Glas, unten Holz Auf Wunsch Holz- statt Glasfüllung	B 128 T 42 H 142	TV-Konsole II 	Konsole II	B 128 T 55 H 78
Hochanrichte 	2-türig, mit Glas 5-türig, oben Glas, unten Holz Auf Wunsch Holz- statt Glasfüllung	B 192 T 42 H 142	TV-Konsole III 	Konsole III	B 192 T 55 H 58
Hochanrichte 	2-türig, mit Glas 5-türig, oben Glas, unten Holz Auf Wunsch Holz- statt Glasfüllung	B 192 T 42 H 142	Stuhl BALI 	Auf Wunsch mit Armlehnen	B 44 T 60 H 105
Glasschrank 	1-türig, oben Glas, unten Holz 2-türig, oben Glas, unten Holz 1-türig, oben Glas, unten 3 Schub- laden Auf Wunsch oben offenes Regalfach	B 65 T 42 H 205	Stuhl SIENA 	Auf Wunsch mit Armlehnen	B 45 T 62 H 103
Glasschrank 	2-türig, oben Glas, unten Holz 4-türig, oben Glas, unten Holz	B 96 T 42 H 205	Hocker MANDURA 	Durchgehende Stollen	B 42 T 42 H 46
Glasschrank 	2-türig, oben Glas, unten Holz 4-türig, oben Glas, unten Holz	B 96 T 42 H 205	Bank MANDURA 	Breite 42 cm, Höhe 46 cm (mit Rückenteil Breite 46 cm, Höhe 80 cm) Durchgehende Stollen	140 x 42 160 x 42 180 x 42 200 x 42 220 x 42 240 x 42 260 x 42 280 x 42 300 x 42

Modell	Ausführung	Maße in cm
Tisch MANDURA		
	Breiten: ab 65 cm bis 120 cm Längen: ab 65 cm Bis 300 cm oder andere Maße auf Anfrage	
Lieferbar als:		
- Esstisch*		
- Konsoltisch		
- Couchtisch		
- Ecktisch		
2 Plattenformen	3 Stollenbreiten 9,0 · 10,5 und 13,0 cm	
		
* Auf Wunsch mit Ansteck- oder Auflageplatten, so wie mit Endauszügen lieferbar		
Esstisch MANDURA als Wangentisch	Breite 90 cm, Höhe 77 cm	140 x 90 160 x 90 180 x 90 200 x 90
	Breite 100 cm	140 x 100 160 x 100 180 x 100 200 x 100 220 x 100 240 x 100 260 x 100 280 x 100 300 x 100
	Breite 110 cm	160 x 110 180 x 110 200 x 110 220 x 110 240 x 110 260 x 110 280 x 110 300 x 110
Auf Wunsch Auflageplatte	Breite 120 cm	180 x 120 200 x 120 220 x 120 240 x 120 260 x 120 280 x 120 300 x 120

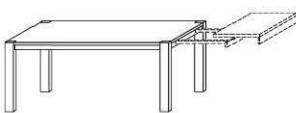
Modell	Ausführung	Maße in cm
Esstisch LAGOS	Auf Wunsch Endauszüge	140 x 95 160 x 95 180 x 95 200 x 95 220 x 95 240 x 95
	Auf Wunsch Quer- oder Gestellauszüge	140 x 95 150 x 95 160 x 95 180 x 95 200 x 95 220 x 95 240 x 95
Konsoltisch	Auf Wunsch mit Ablageplatte unten sowie Schublade hinter der Frontzarge	B 65 B 128 B 192 T 42 H 77
		
Couchtisch LAGOS mit Ablageplatte	Auf Wunsch mit Glasplatte	95 x 95 120 x 70 130 x 80 105 x 105
		
Ecktisch LAGOS mit Ablageplatte	Auf Wunsch mit Glasplatte	65 x 65
		
Couchtisch MANDURA	Auf Wunsch mit Ablageplatte	140 x 80 135 x 70 120 x 70 105 x 105 90 x 90
		
Ecktisch MANDURA	Auf Wunsch mit Ablageplatte	65 x 65
		

Die Erweiterungsmöglichkeiten

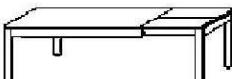
Ansteckplatten



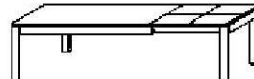
Auflageplatten



Gestellauszüge (nur beim Esstisch LAGOS)

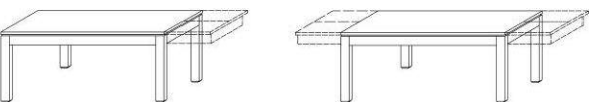


mit 1 Platte



mit 2 Platten

Endauszüge



Querauszüge (nur beim Esstisch LAGOS)

