


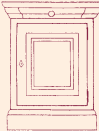























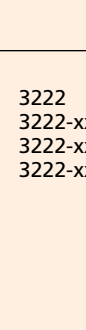
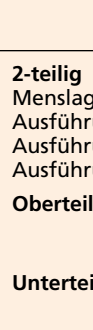
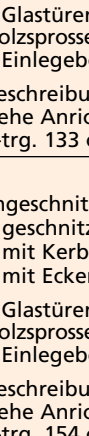









MODELL	Artikel-Nr.	Ausführung	Maße in cm
Anrichte 4-trg. 194 cm mit geraden Seiten 	4147-68 4147 4147-xx 4147-xx 4147-xx	Ausführung Friesland Menslage ungeschnitzt Ausführung geschnitzt Ausführung mit Kerbung Ausführung mit Ecken 2 Schubladen unter der Platte 2 Schubladen mittig, 4 Holztüren, dahinter je 1 Einlegeboden	B 194 T 43 H 86,5
Anrichte 3-trg. 156 cm mit geraden Seiten 	4117-68 4117 4117-xx 4117-xx 4117-xx	Ausführung Friesland Menslage ungeschnitzt Ausführung geschnitzt Ausführung mit Kerbung Ausführung mit Ecken 2 Schubladen unter der Platte 1 Schublade mittig, 3 Holztüren, dahinter je 1 Einlegeboden	B 156 T 43 H 89,6
Anrichte 2-trg. 115 cm mit geraden Seiten 	4126-68 4126 4126-xx 4126-xx 4126-xx	Ausführung Friesland Menslage ungeschnitzt Ausführung geschnitzt Ausführung mit Kerbung Ausführung mit Ecken 2 Schubladen unter der Platte 2 Holztüren, dahinter 1 Einlegeboden	B 115 T 43 H 86,5
Anrichte 1-trg. 69 cm mit geraden Seiten 	4125-68 4125 4125-xx 4125-xx 4125-xx	Ausführung Friesland Menslage ungeschnitzt Ausführung geschnitzt Ausführung mit Kerbung Ausführung mit Ecken 1 Schublade unter der Platte 1 Holztür, dahinter 1 Einlegeboden	B 69 T 43 H 86,5
Anrichte 4-trg. 194 cm mit geraden Seiten 	4440-68 4440 4440-xx 4440-xx 4440-xx	Ausführung Friesland Menslage ungeschnitzt Ausführung geschnitzt Ausführung mit Kerbung Ausführung mit Ecken 1 große Schublade 2 kleine Schubladen außen: 2 Glastüren, dahinter je 2 Einlegeböden innen: 2 Holztüren, dahinter 2 Einlegeböden Holz- und Glastüren können getauscht werden	B 194 T 43 H 128
Anrichte 3-trg. 151 cm mit geraden Seiten 	4441-68 4441 4441-xx 4441-xx 4441-xx	Ausführung Friesland Menslage ungeschnitzt Ausführung geschnitzt Ausführung mit Kerbung Ausführung mit Ecken 3 Schubladen 3 Holztüren, dahinter 2 durchgehende Einlegeböden auf Wunsch: mit Glas- statt Holzfüllungen	B 151 T 43 H 128
Anrichte 2-trg. 105 cm mit geraden Seiten 	4167-68 4167 4167-xx 4167-xx 4167-xx	Ausführung Friesland Menslage ungeschnitzt Ausführung geschnitzt Ausführung mit Kerbung Ausführung mit Ecken 1 große Schublade 2 Holztüren, dahinter 2 Einlegeböden	B 105 T 43 H 128
Für alle Anrichten dieser Seite auf Wunsch:	AB01 ZU02	ohne Schubladen unter der Platte, Abschlag je Lade mit 2 Kugelfüßen	H 90






MODELL	Artikel-Nr.	Ausführung	Maße in cm
<p>Anrichte 1-trg. 98 cm mit abgeschrägten Seiten</p> 	<p>3111 3111-xx 3111-xx 3111-xx</p> <p>AB01</p>	<p>Menslage ungeschnitzt Ausführung geschnitzt Ausführung mit Kerbung Ausführung mit Ecken</p> <p>1 Schublade unter der Platte 1 Holztür, dahinter 1 Einlegeboden</p> <p>auf Wunsch: ohne Schublade unter der Platte, Abschlag</p>	<p>B 98 T 48 H 89,6</p>
<p>Anrichte 2-trg. 133 cm mit abgeschrägten Seiten</p> 	<p>3113 3113-xx 3113-xx 3113-xx</p> <p>AB01</p>	<p>Menslage ungeschnitzt Ausführung geschnitzt Ausführung mit Kerbung Ausführung mit Ecken</p> <p>1 Schublade unter der Platte 2 Holztüren, dahinter 1 Einlegeboden</p> <p>auf Wunsch: ohne Schublade unter der Platte, Abschlag</p>	<p>B 133 T 48 H 89,6</p>
<p>Anrichte 2-trg. 154 cm mit abgeschrägten Seiten</p> 	<p>3116 3116-xx 3116-xx 3116-xx</p> <p>AB01</p>	<p>Menslage ungeschnitzt Ausführung geschnitzt Ausführung mit Kerbung Ausführung mit Ecken</p> <p>2 Schubladen unter der Platte 2 Holztüren, dahinter 1 Einlegeboden</p> <p>auf Wunsch: ohne Schubladen unter der Platte, Abschlag je Lade</p>	<p>B 154 T 48 H 89,6</p>
<p>Anrichte 3-trg. 184 cm mit abgeschrägten Seiten</p> 	<p>3112 3112-xx 3112-xx 3112-xx</p> <p>AB01</p>	<p>Menslage ungeschnitzt Ausführung geschnitzt Ausführung mit Kerbung Ausführung mit Ecken</p> <p>2 Schubladen unter der Platte 1 Schublade mittig, 3 Holztüren, dahinter je 1 Einlegeboden</p> <p>auf Wunsch: ohne Schubladen unter der Platte, Abschlag je Lade</p>	<p>B 184 T 48 H 89,6</p>
<p>Anrichte 3-trg. 215 cm mit abgeschrägten Seiten</p> 	<p>3125 3125-xx 3125-xx 3125-xx</p> <p>AB01</p>	<p>Menslage ungeschnitzt Ausführung geschnitzt Ausführung mit Kerbung Ausführung mit Ecken</p> <p>3 Schubladen unter der Platte 3 Holztüren, dahinter je 1 Einlegeboden</p> <p>auf Wunsch: ohne Schubladen unter der Platte, Abschlag je Lade</p>	<p>B 215 T 48 H 89,6</p>
<p>Anrichte 4-trg. 260 cm mit abgeschrägten Seiten</p> 	<p>3131 3131-xx 3131-xx 3131-xx</p> <p>AB01</p>	<p>Menslage ungeschnitzt Ausführung geschnitzt Ausführung mit Kerbung Ausführung mit Ecken</p> <p>4 Schubladen unter der Platte 4 Holztüren, dahinter je 1 Einlegeboden</p> <p>auf Wunsch: ohne Schubladen unter der Platte, Abschlag je Lade</p>	<p>B 260 T 48 H 89,6</p>






MODELL	Artikel-Nr.	Ausführung	Maße in cm
Eckanrichte 1-trg. Schenkelmaß 67 cm 	3135-68	Ausführung Friesland	Schenkelmaß 67 cm H 89,5
	3135 3135-xx 3135-xx 3135-xx AB01	Menslage ungeschnitzt Ausführung geschnitzt Ausführung mit Kerbung Ausführung mit Ecken 1 Schublade unter der Platte 1 Holztür, dahinter 1 Einlegeboden auf Wunsch: ohne Schublade unter der Platte, Abschlag	
Eckanrichte 2-trg. Schenkelmaß 92 cm 	3138-68	Ausführung Friesland	Schenkelmaß 92 cm H 89,5
	3138 3138-xx 3138-xx 3138-xx AB01	Menslage ungeschnitzt Ausführung geschnitzt Ausführung mit Kerbung Ausführung mit Ecken 1 Schublade unter der Platte 2 Holztüren, dahinter 1 Einlegeboden auf Wunsch: ohne Schublade unter der Platte, Abschlag	
Glasschrank FRIESLAND 1-trg. 	4176	1 Glastür mit Holzsprossen, dahinter 2 Glasböden im Holzrahmen 2 Einlegeböden auf Wunsch: 1 Einbaustrahler mit Trafo mit 2 Kugelfüßen	B 85 T 49 H 191 H 194
	ZK01 ZU02		
Glasschrank FRIESLAND 2-trg. 	4133	voll zerlegbar 2 Glastüren mit Holzsprossen, dahinter 2 Glasböden im Holzrahmen 2 Einlegeböden auf Wunsch: 2 Einbaustrahler mit Trafo mit 2 Kugelfüßen	B 121 T 49 H 191 H 194
	ZK02 ZU02		
Glasschrank FRIESLAND 3-trg. 	4148	voll zerlegbar 2 Glastüren mit Holzsprossen, dahinter 2 Glasböden im Holzrahmen 2 Einlegeböden auf Wunsch: 2 Einbaustrahler mit Trafo mit 2 Kugelfüßen	B 171 T 49 H 191 H 194
	ZK02 ZU02		
Glasschrank FRIESLAND 4-trg. 	4439	voll zerlegbar 4 Glastüren mit Facettenglas, dahinter 2 Glasböden im Holzrahmen 2 Einlegeböden auf Wunsch: 4 Einbaustrahler mit Trafo mit 2 Kugelfüßen	B 214 T 49 H 191 H 194
	ZK04 ZU02		







MODELL	Artikel-Nr.	Ausführung	Maße in cm
Glasschrank FRIESLAND 4-trg. 	4165 ZK02 ZU02	voll zerlegbar 2 Glastüren mit Holzsprossen, dahinter 2 tiefe, 1 halber Glasboden im Holzrahmen 2 Schubladen 2 Holztüren, dahinter 1 Einlegeboden auf Wunsch: 2 Einbaustrahler mit Trafo mit 2 Kugelfüßen	B 122 T 49 H 211 H 214
Vitrine FRIESLAND 4-trg. 	4101 ZU02 ZK02	2-teilig Oberteil: 2 Glastüren mit Holzsprossen, dahinter 2 tiefe, 1 halber Glasboden im Holzrahmen Unterteil: Beschreibung siehe Anrichte 2-trg. 115 cm auf Wunsch: 2 Einbaustrahler mit Trafo mit 2 Kugelfüßen	B 121 T 46 H 216 H 219
Vitrine FRIESLAND 6-trg. 	4146 ZU02 ZK02	2-teilig Oberteil: 3 Glastüren mit Holzsprossen, dahinter 2 tiefe, 1 halber Glasboden im Holzrahmen Unterteil: Beschreibung siehe Anrichte 3-trg. 156 cm auf Wunsch: 2 Einbaustrahler mit Trafo mit 2 Kugelfüßen	B 162 T 46 H 216 H 219
Vitrine 2-trg. 98 cm mit abgeschrägten Seiten ohne Nische 	3206 3206-xx 3206-xx 3206-xx	2-teilig Menslage ungeschnitzt Ausführung geschnitzt Ausführung mit Kerbung Ausführung mit Ecken Oberteil: 1 Glastür mit Holzsprossen, dahinter 2 Einlegeböden Unterteil: Beschreibung siehe Anrichte 1-trg. 98 cm	B 98 T 48 H 194
Vitrine 2-trg. 98 cm mit abgeschrägten Seiten mit Nische 	3204 3204-xx 3204-xx 3204-xx	2-teilig Menslage ungeschnitzt Ausführung geschnitzt Ausführung mit Kerbung Ausführung mit Ecken Oberteil: 1 Glastür mit Holzsprossen, dahinter 1 Einlegeboden Unterteil: Beschreibung siehe Anrichte 1-trg. 98 cm	B 98 T 48 H 194
Vitrine 4-trg. 133 cm mit abgeschrägten Seiten ohne Nische 	3216 3216-xx 3216-xx 3216-xx	2-teilig Menslage ungeschnitzt Ausführung geschnitzt Ausführung mit Kerbung Ausführung mit Ecken Oberteil: 2 Glastüren mit Holzsprossen, dahinter 2 Einlegeböden Unterteil: Beschreibung siehe Anrichte 2-trg. 133 cm	B 133 T 48 H 203








MODELL	Artikel-Nr.	Ausführung	Maße in cm
<p>Vitrine 4-trg. 133 cm mit abgeschrägten Seiten mit Nische</p> 	<p>3214 3214-xx 3214-xx 3214-xx</p>	<p>2-teilig Menslage ungeschnitzt Ausführung geschnitzt Ausführung mit Kerbung Ausführung mit Ecken</p> <p>Oberteil: 2 Glastüren mit Holzsprossen, dahinter 1 Einlegeboden</p> <p>Unterteil: Beschreibung siehe Anrichte 2-trg. 133 cm</p>	<p>B 133 T 48 H 203</p>
<p>Vitrine 4-trg. 154 cm mit abgeschrägten Seiten ohne Nische</p> 	<p>3222 3222-xx 3222-xx 3222-xx</p>	<p>2-teilig Menslage ungeschnitzt Ausführung geschnitzt Ausführung mit Kerbung Ausführung mit Ecken</p> <p>Oberteil: 2 Glastüren mit Holzsprossen, dahinter 2 Einlegeböden</p> <p>Unterteil: Beschreibung siehe Anrichte 2-trg. 154 cm</p>	<p>B 154 T 48 H 200</p>
<p>Vitrine 4-trg. 154 cm mit abgeschrägten Seiten mit Nische</p> 	<p>3223 3223-xx 3223-xx 3223-xx</p>	<p>2-teilig Menslage ungeschnitzt Ausführung geschnitzt Ausführung mit Kerbung Ausführung mit Ecken</p> <p>Oberteil: 2 Glastüren mit Holzsprossen, dahinter 1 Einlegeboden</p> <p>Unterteil: Beschreibung siehe Anrichte 2-trg. 154 cm</p>	<p>B 154 T 48 H 200</p>
<p>Vitrine 4-trg. LINGEN mit abgeschrägten Seiten ohne Nische</p> 	<p>3220 3220-xx 3220-xx 3220-xx</p>	<p>2-teilig Menslage ungeschnitzt Ausführung geschnitzt Ausführung mit Kerbung Ausführung mit Ecken</p> <p>Oberteil: 2 Glastüren mit Holzsprossen, dahinter 2 Einlegeböden</p> <p>Unterteil: Beschreibung siehe Anrichte 2-trg. 154 cm</p>	<p>B 154 T 48 H 203</p>
<p>Vitrine 6-trg. 215 cm mit abgeschrägten Seiten ohne Nische</p> 	<p>3230 3230-xx 3230-xx 3230-xx</p>	<p>2-teilig Menslage ungeschnitzt Ausführung geschnitzt Ausführung mit Kerbung Ausführung mit Ecken</p> <p>Oberteil: 3 Glastüren mit Holzsprossen, dahinter 2 Einlegeböden</p> <p>Unterteil: Beschreibung siehe Anrichte 3-trg. 215 cm</p>	<p>B 215 T 48 H 210</p>
<p>Vitrine 8-trg. 260 cm mit abgeschrägten Seiten ohne Nische</p> 	<p>3232 3232-xx 3232-xx 3232-xx</p>	<p>2-teilig Menslage ungeschnitzt Ausführung geschnitzt Ausführung mit Kerbung Ausführung mit Ecken</p> <p>Oberteil: mittig 2 Glastüren mit Holzsprossen, dahinter je 2 Einlegeböden außen 2 Holztüren, dahinter je 1 Einlegeboden</p> <p>Unterteil: Beschreibung siehe Anrichte 4-trg. 260 cm</p>	<p>B 260 T 48 H 209</p>







MODELL	Artikel-Nr.	Ausführung	Maße in cm
Vitrine 8-trg. 260 cm mit abgeschrägten Seiten mit Nische 	3234 3234-xx 3234-xx 3234-xx	2-teilig Menslage ungeschnitzt Ausführung geschnitzt Ausführung mit Kerbung Ausführung mit Ecken Oberteil: mittig 2 Glastüren mit Holzsprossen, dahinter je 2 Einlegeböden außen 2 Holztüren, dahinter je 1 Einlegeboden Unterteil: Beschreibung siehe Anrichte 4-trg. 260 cm	B 260 T 48 H 209
Eckvitrine 2-trg. mit abgeschrägten Seiten ohne Nische Schenkelmaß 67 cm 	3238 3238-xx 3238-xx 3238-xx	2-teilig Menslage ungeschnitzt Ausführung geschnitzt Ausführung mit Kerbung Ausführung mit Ecken Oberteil: Glastür mit Holzsprossen, dahinter 2 Einlegeböden Unterteil: Beschreibung siehe Eckanrichte 1-trg. 67 cm	Schenkelmaß 67 cm H 197
Eckvitrine 2-trg. mit abgeschrägten Seiten mit Nische Schenkelmaß 67 cm 	3240 3240-xx 3240-xx 3240-xx	2-teilig Menslage ungeschnitzt Ausführung geschnitzt Ausführung mit Kerbung Ausführung mit Ecken Oberteil: Glastür mit Holzsprossen, dahinter 1 Einlegeboden Unterteil: Beschreibung siehe Eckanrichte 1-trg. 67 cm	Schenkelmaß 67 cm H 197
Eckvitrine 4-trg. mit abgeschrägten Seiten ohne Nische Schenkelmaß 92 cm 	3244 3244-xx 3244-xx 3244-xx	2-teilig Menslage ungeschnitzt Ausführung geschnitzt Ausführung mit Kerbung Ausführung mit Ecken Oberteil: Glastür mit Holzsprossen, dahinter 2 Einlegeböden Unterteil: Beschreibung siehe Eckanrichte 2-trg. 92 cm	Schenkelmaß 92 cm H 203
Eckvitrine 4-trg. mit abgeschrägten Seiten mit Nische Schenkelmaß 92 cm 	3246 3246-xx 3246-xx 3246-xx	2-teilig Menslage ungeschnitzt Ausführung geschnitzt Ausführung mit Kerbung Ausführung mit Ecken Oberteil: Glastür mit Holzsprossen, dahinter 1 Einlegeboden Unterteil: Beschreibung siehe Eckanrichte 2-trg. 92 cm	Schenkelmaß 92 cm H 203
Eckschrank FRIESLAND 1-trg. mit abgeschrägten Seiten Schenkelmaß 70 cm 	4426 ZK01	1 Glastür mit Holzsprossen, dahinter 2 Glasböden mit Holzkante 2 Einlegeböden auf Wunsch: 1 Einbaustrahler mit Trafo	Schenkelmaß 70 cm H 191






MODELL	Artikel-Nr.	Ausführung	Maße in cm
<p>Wohnschrank HUSUM</p> 	<p>0185</p> <p>ZK02</p>	<p>voll zerlegbar</p> <p>außen: 2 Glastüren mit Holz-sprossen, dahinter je 4 Einlegeböden</p> <p>auf Wunsch: 2 Einbaustrahler mit Trafo</p> <p>mittig: Holztüren um 180° schwenkbar, dahinter 3 Einlegeböden oder mit Multimedia-/ oder Fernsehschrankeinteilung wie nachfolgend beschrieben</p> <p>Mittelteil: lichte Maße B 93, T 53</p>	<p>B 218 T 45/64 H 189</p>
	<p>0185M</p>	<p>Multimediaeinteilung in der Mitte:</p> <p>oben: 2 Einlegeböden verstellbar</p> <p>mittig: Mittelboden, darunter mit einer ausziehbaren Arbeitsfläche</p> <p>unten: 2/3 Boden verstellbar</p>	<p>B 218 T 45/64 H 189</p>
	<p>0185F</p> <p>ZK05</p>	<p>Fernsehschrankeinteilung in der Mitte:</p> <p>oben: 1 Einlegeboden verstellbar</p> <p>mittig: 1 Schublade voll ausziehbar</p> <p>unten: 1 Einlegeboden verstellbar</p> <p>auf Wunsch: mit Drehbühne</p>	<p>B 218 T 45/64 H 189</p>
<p>Wohnschrank WITTLAGE</p> 	<p>3319</p>	<p>voll zerlegbar vorgezogenes Mittelteil</p> <p>oben: 3 Glastüren mit Holz-sprossen, dahinter 3 Einlegeböden außen 2 Holztüren, dahinter je 3 Einlegeböden</p> <p>unten: mittig 3 Schubladen 4 Holztüren, dahinter je 1 Einlegeboden</p>	<p>B 296 T 51/58 H 220</p>
<p>Wohnschrank ARNSBERG</p> 	<p>3304</p> <p>3304F</p> <p>ZK05</p>	<p>voll zerlegbar vorgezogenes Mittelteil</p> <p>oben: 2 Holztüren, dahinter 2 Einlegeböden außen 2 Glastüren mit Holz-sprossen, dahinter je 2 Einlegeböden 2 Schubladen</p> <p>unten: 4 Holztüren, dahinter je 1 Einlegeboden</p> <p>auf Wunsch: Mittelteil mit einschiebbaren Türen als Fernsehschrank nutzbar Lichtes Türmaß: B 100 / H 74 Innentiefe: 44,5 mit Drehbühne</p>	<p>B 297 T 58/63 H 175</p>






MODELL	Artikel-Nr.	Ausführung	Maße in cm
<p>Wohnschrank AHRENSBURG</p> 	3306	<p>voll zerlegbar vorgezogenes Mittelteil</p> <p>mittig: 2 Glastüren mit Holz-sprossen, dahinter 3 Einlegeböden</p> <p>außen: 2 Holztüren, dahinter je 3 Einlegeböden</p> <p>unten: 4 Schubladen</p>	B 297 T 58/63 H 175
<p>Wohnschrank BREMEN</p> 	3307	<p>voll zerlegbar vorgezogenes Mittelteil wahlweise Holztüren oder Glastüren mit Holzsprossen</p> <p>oben: mittig 2 Türen, dahinter 3 Einlegeböden außen 2 Holztüren, dahinter je 3 Einlegeböden</p> <p>unten: 4 Holztüren dahinter, je 1 Einlegeboden im Mittelteil mit 2 Innenschubladen</p>	B 278 T 58/63 H 194
<p>Wohnschrank DÜLMEN</p> 	3309	<p>voll zerlegbar vorgezogenes Mittelteil wahlweise Holztüren oder Glastüren mit Holzsprossen</p> <p>oben: mittig 2 Türen, dahinter 3 Einlegeböden außen 2 Holztüren, dahinter je 3 Einlegeböden</p> <p>unten: 4 Holztüren dahinter, je 1 Einlegeboden im Mittelteil mit 2 Innenschubladen</p>	B 278 T 58/63 H 212
<p>Wohnschrank DÜREN</p> 	3308	<p>voll zerlegbar vorgezogenes Mittelteil wahlweise Holztüren oder Glastüren mit Holzsprossen</p> <p>oben: mittig 2 Türen, dahinter 3 Einlegeböden außen 2 Holztüren, dahinter je 3 Einlegeböden</p> <p>unten: 4 Holztüren dahinter, je 1 Einlegeboden im Mittelteil mit 2 Innenschubladen</p>	B 278 T 58/63 H 212
<p>Wohnschrank STOLLBERG II</p> 	3360	<p>voll zerlegbar vorgezogenes Mittelteil</p> <p>mittig: 2 Glastüren mit Holz-sprossen, dahinter 3 Einlegeböden 1 Schublade unten 2 Holztüren, dahinter 1 Einlegeboden</p> <p>außen: 2 Holztüren, dahinter je 4 Einlegeböden</p>	B 278 T 58/63 H 212






MODELL	Artikel-Nr.	Ausführung	Maße in cm
<p>Wohnschrank RAVENSBURG 5-türig</p> 	3315	<p>voll zerlegbar wahlweise Holztüren oder Glastüren mit Holzsprossen</p> <p>oben: mittig 3 Türen, dahinter 3 Einlegeböden außen 2 Türen, dahinter je 3 Einlegeböden</p> <p>unten: 5 Schubladen</p>	B 322 T 56 H 172
<p>Wohnschrank RAVENSBURG 4-türig</p> 	3314	<p>voll zerlegbar wahlweise Holztüren oder Glastüren mit Holzsprossen</p> <p>oben: mittig 2 Türen, dahinter 3 Einlegeböden außen 2 Türen, dahinter je 3 Einlegeböden</p> <p>unten: 4 Schubladen</p>	B 270 T 56 H 172
<p>Wohnschrank RAVENSBURG 3-türig</p> 	3313	<p>voll zerlegbar wahlweise Holztüren oder Glastüren mit Holzsprossen</p> <p>oben: mittig 1 Tür, dahinter 3 Einlegeböden außen 2 Türen, dahinter je 3 Einlegeböden</p> <p>unten: 3 Schubladen</p>	B 220 T 56 H 172
<p>Wohnschrank RAVENSBURG 2-türig</p> 	3312	<p>voll zerlegbar wahlweise Holztüren oder Glastüren mit Holzsprossen</p> <p>oben: 2 Türen, dahinter 3 Einlegeböden</p> <p>unten: 2 Schubladen</p>	B 148 T 56 H 172
<p>Wohnschrank MARBURG 5-türig</p> 	3325	<p>voll zerlegbar wahlweise Holztüren oder Glastüren mit Holzsprossen</p> <p>oben: mittig 3 Türen, dahinter 3 Einlegeböden außen 2 Türen, dahinter je 3 Einlegeböden</p> <p>unten: 5 Schubladen</p>	B 322 T 56 H 172
<p>Wohnschrank MARBURG 4-türig</p> 	3324	<p>voll zerlegbar wahlweise Holztüren oder Glastüren mit Holzsprossen</p> <p>oben: mittig 2 Türen, dahinter 3 Einlegeböden außen 2 Türen, dahinter je 3 Einlegeböden</p> <p>unten: 4 Schubladen</p>	B 270 T 56 H 172





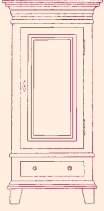
MODELL	Artikel-Nr.	Ausführung	Maße in cm
Wohnschrank MARBURG 3-türig 	3323	voll zerlegbar wahlweise Holztüren oder Glastüren mit Holzsprossen oben: mittig 1 Tür, dahinter 3 Einlegeböden außen 2 Türen, dahinter je 3 Einlegeböden unten: 3 Schubladen	B 220 T 56 H 172
Wohnschrank MARBURG 2-türig 	3322	voll zerlegbar wahlweise Holztüren oder Glastüren mit Holzsprossen oben: 2 Türen, dahinter 3 Einlegeböden unten: 2 Schubladen	B 148 T 56 H 172
Wohnschrank AMMERLAND 5-türig 	3335	voll zerlegbar wahlweise Holztüren oder Glastüren mit Holzsprossen mittig: 3 Türen, dahinter 3 Einlegeböden außen: 2 Türen, dahinter je 3 Einlegeböden auf Wunsch: 2 Innenschubladen	B 322 T 56 H 172
Wohnschrank AMMERLAND 4-türig 	3334	voll zerlegbar wahlweise Holztüren oder Glastüren mit Holzsprossen mittig: 2 Türen, dahinter 3 Einlegeböden außen: 2 Türen, dahinter je 3 Einlegeböden auf Wunsch: 2 Innenschubladen	B 270 T 56 H 172
Wohnschrank AMMERLAND 3-türig 	3333	voll zerlegbar wahlweise Holztüren oder Glastüren mit Holzsprossen mittig: 1 Tür, dahinter 3 Einlegeböden außen: 2 Türen, dahinter je 3 Einlegeböden auf Wunsch: 2 Innenschubladen	B 220 T 56 H 172
Wohnschrank AMMERLAND 2-türig 	3332	voll zerlegbar wahlweise Holztüren oder Glastüren mit Holzsprossen 2 Türen, dahinter 3 Einlegeböden auf Wunsch: 2 Innenschubladen	B 148 T 56 H 172
Wohnschrank VORNHOLZ 5-türig 	3345	voll zerlegbar wahlweise Holztüren oder Glastüren mit Holzsprossen mittig: 3 Türen, dahinter 3 Einlegeböden außen: 2 Türen, dahinter je 3 Einlegeböden auf Wunsch: 2 Innenschubladen	B 322 T 56 H 172


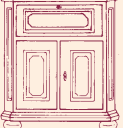






MODELL	Artikel-Nr.	Ausführung	Maße in cm
Wohnschrank VORNHOLZ 4-türig 	3344 ZU10	voll zerlegbar wahlweise Holztüren oder Glastüren mit Holzsprossen mittig: 2 Türen, dahinter 3 Einlegeböden außen: 2 Türen, dahinter je 3 Einlegeböden auf Wunsch: 2 Innenschubladen	B 270 T 56 H 172
Wohnschrank VORNHOLZ 3-türig 	3343 ZU10	voll zerlegbar wahlweise Holztüren oder Glastüren mit Holzsprossen mittig: 1 Tür, dahinter 3 Einlegeböden außen: 2 Türen, dahinter je 3 Einlegeböden auf Wunsch: 2 Innenschubladen	B 220 T 56 H 172
Wohnschrank VORNHOLZ 2-türig 	3342 ZU10	voll zerlegbar wahlweise Holztüren oder Glastüren mit Holzsprossen 2 Türen, dahinter 3 Einlegeböden auf Wunsch: 2 Innenschubladen	B 148 T 56 H 172
Bücherschrank MENSLAGE 8-türig 	3302 3302-xx 3302-xx 3302-xx	in Ober- und Unterteil zerlegbar wahlweise Holztüren oder Glastüren mit Holzsprossen Menslage ungeschnitzt Ausführung geschnitzt Ausführung mit Kerbung Ausführung mit Ecken oben: mittig 2 Türen, dahinter 1 Einlegeboden außen 2 Türen, dahinter je 1 Einlegeboden unten: 4 Holztüren, dahinter je 1 Einlegeboden	B 269 T 52 H 178
Geschirrschrank MARBURG 4-türig 	3329	oben: wahlweise Holztüren oder Glastüren mit Holzsprossen, dahinter je 1 Einlegeboden 2 Schubladen unten: 2 Holztüren, dahinter je 1 Einlegeboden	B 150 T 43 H 172,5
Geschirrschrank MARBURG 2-türig 	3328	oben: wahlweise Holztüren oder Glastüren mit Holzsprossen, dahinter 1 Einlegeboden 1 Schublade unten: 1 Holztür, dahinter 1 Einlegeboden Türanschlag rechts	B 87,5 T 43 H 172,5


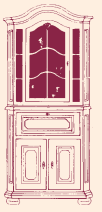




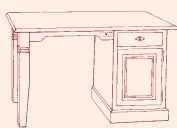
MODELL	Artikel-Nr.	Ausführung	Maße in cm
Replikatschrank OSNABRÜCK von 1792 	3400G 3400D 3400K	voll zerlegbar 2 Türen, 2 Schubladen Geschirr-/Wäscheschrankausführung 3 Einlegeböden 2 Schubladen Dielenschrankausführung links: 3 Einlegeböden rechts: Holzkleiderstange mit Hutboden Kleiderschrankausführung durchgehender Hutboden und Holzkleiderstange	B 180 T 72 H 195
Schrank LEDDE 	3402G 3402D 3402K	voll zerlegbar 2 Türen, 2 Schubladen Geschirr-/Wäscheschrankausführung 3 Einlegeböden 2 Schubladen Dielenschrankausführung links: 3 Einlegeböden rechts: Holzkleiderstange mit Hutboden Kleiderschrankausführung durchgehender Hutboden und Holzkleiderstange	B 171 T 67 H 195,5
Replikatschrank WELLBERGEN 	3404G 3404D 3404K	voll zerlegbar 2 Türen, 2 Schubladen Geschirr-/Wäscheschrankausführung 3 Einlegeböden 2 Schubladen Dielenschrankausführung links: 3 Einlegeböden rechts: Holzkleiderstange mit Hutboden Kleiderschrankausführung durchgehender Hutboden und Holzkleiderstange	B 171 T 69 H 195,5
Schrank BENTHEIM 	3443G 3443D 3443K	voll zerlegbar 2 Türen, 2 Schubladen Geschirr-/Wäscheschrankausführung 3 Einlegeböden 2 Schubladen Dielenschrankausführung links: 3 Einlegeböden rechts: Holzkleiderstange mit Hutboden Kleiderschrankausführung durchgehender Hutboden und Holzkleiderstange	B 178 T 71 H 194
Schrank OLDENBURG 	3406G 3406D 3406K	voll zerlegbar 2 Türen, 2 Schubladen Geschirr-/Wäscheschrankausführung 3 Einlegeböden 2 Schubladen Dielenschrankausführung links: 3 Einlegeböden rechts: Holzkleiderstange mit Hutboden Kleiderschrankausführung durchgehender Hutboden und Holzkleiderstange	B 178 T 71 H 194





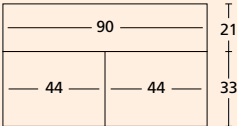

MODELL	Artikel-Nr.	Ausführung	Maße in cm
Schrank MINDEN 	3408G	voll zerlegbar 2 Türen, 2 Schubladen Geschirr-/Wäscheschrankausführung 3 Einlegeböden verstellbar 2 Schubladen	B 171 T 67 H 191
	3408D	Dielenschrankausführung links: 3 Einlegeböden verstellbar rechts: Holzkleiderstange mit Hutboden	
	3408K	Kleiderschrankausführung durchgehender Hutboden und Holzkleiderstange	
	ZU73	Auf Wunsch: Ausführung antik farbig bemalt	
Schrank TECKLENBURG 1-türig 	3409G	Geschirr-/Wäscheschrankausführung 3 Einlegeböden	B 139 T 55 H 191
	3409D	Dielenschrankausführung Kleiderstange mit Hutboden mit 3 Einlegeböden 1/3 Breite links	
	3409K	Kleiderschrankausführung durchgehender Hutboden und Holzkleiderstange	
Schrank FÜNEN 	0121G	voll zerlegbar Geschirr-/Wäscheschrankausführung 3 Einlegeböden 2 Schubladen	B 171 T 67 H 191
	0121D	Dielenschrankausführung links: 3 Einlegeböden rechts: Holzkleiderstange mit Hutboden	
	0121K	Kleiderschrankausführung durchgehender Hutboden und Holzkleiderstange	
Schrank FRIESLAND 	4100G	voll zerlegbar Geschirr-/Wäscheschrankausführung 3 Einlegeböden verstellbar	B 143 T 48 H 179
	4163D	Dielenschrankausführung links: 3 Einlegeböden verstellbar rechts: Holzkleiderstange mit Hutboden	T 65
	4163K	Kleiderschrankausführung durchgehender Hutboden und Holzkleiderstange	T 65
	4163G	Geschirr-/Wäscheschrankausführung 3 Einlegeböden verstellbar	T 65
Schrank MEERSBURG 	3414G	voll zerlegbar Geschirr-/Wäscheschrankausführung 3 durchgehende Einlegeböden	B 154 T 61,5 H 203
	3414D	Dielenschrankausführung links: 3 1/3 Böden rechts: 2/3 Kleiderstange mit Hutboden	
	3414K	Kleiderschrankausführung Hutboden und Holzkleiderstange	




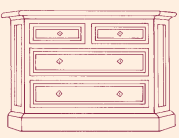



MODELL	Artikel-Nr.	Ausführung	Maße in cm
Schrank WÜRZBURG 	3416G	voll zerlegbar Geschirr-/Wäscheschrankausführung 3 durchgehende Einlegeböden	B 154 T 59 H 195
	3416D	Dielschrankausführung links: 3 1/3 Böden rechts: 2/3 Kleiderstange mit Hutboden	
	3416K	Kleiderschrankausführung Hutboden und Holzkleiderstange	
Schrank AMMERLAND 	3417G	voll zerlegbar Geschirr-/Wäscheschrankausführung 3 durchgehende Einlegeböden	B 154 T 59 H 195
	3417D	Dielschrankausführung links: 3 1/3 Böden rechts: 2/3 Kleiderstange mit Hutboden	
	3417K	Kleiderschrankausführung Hutboden und Holzkleiderstange	
Schrank OLPE 	3432G	Geschirr-/Wäscheschrankausführung 3 durchgehende Einlegeböden	B 120 T 59 H 198
	3432D	Dielschrankausführung Kleiderstange mit Hutboden mit 3 Einlegeböden 1/3 Breite links	
	3432K	Kleiderschrankausführung Hutboden und Holzkleiderstange	
Schrank DORSTEN 	3421G	Geschirr-/Wäscheschrankausführung 3 durchgehende Einlegeböden	B 120 T 59 H 198
	3421D	Dielschrankausführung Kleiderstange mit Hutboden mit 3 Einlegeböden 1/3 Breite links	
	3421K	Kleiderschrankausführung Hutboden und Holzkleiderstange	
Schrank MERFELD 	3422G	Geschirr-/Wäscheschrankausführung 3 durchgehende Einlegeböden	B 121 T 59 H 191
	3422D	Dielschrankausführung Kleiderstange mit Hutboden mit 3 Einlegeböden 1/3 Breite links	
	3422K	Kleiderschrankausführung Hutboden und Holzkleiderstange	







MODELL	Artikel-Nr.	Ausführung	Maße in cm
Schrank MALGARTEN 	3424G	Geschirr-/Wäscheschranksausführung 3 durchgehende Einlegeböden	B 121 T 59 H 191
	3424D	Dielenschrankausführung Kleiderstange mit Hutboden mit 3 Einlegeböden 1/3 Breite links	
	3424K	Kleiderschranksausführung Hutboden und Holzkleiderstange	
Schrank GLANDORF 	3427G	Geschirr-/Wäscheschranksausführung 3 durchgehende Einlegeböden	B 93 T 51 H 185
	3427K	Kleiderschranksausführung 1 Holzkleiderstange von vorn nach hinten verlaufend	
Schrank LIMBURG 	3429G	Geschirr-/Wäscheschranksausführung 3 durchgehende Einlegeböden	B 93 T 51 H 185
	3429K	Kleiderschranksausführung 1 Holzkleiderstange von vorn nach hinten verlaufend	
Dielenschrank MINDEN 	3431G	voll zerlegbar Geschirr-/Wäscheschranksausführung 3 Einlegeböden 1 große Schublade	B 115 T 66 H 190
	3431K	Kleiderschranksausführung Hutboden und Holzkleiderstange 1 große Schublade unten	
	ZU72	Ausführung antik farbig handbemalt	
Schrank FRIESLAND 1-trg. 	4104G	Geschirr-/Wäscheschranksausführung 2 Einlegeböden 1 große Schublade	B 97 T 54 H 193
	4104K	Kleiderschranksausführung Hutboden und Holzkleiderstange von vorne nach hinten 1 große Schublade	
	ZU00	auf Wunsch: mit 2 Kugelfüßen	H 188

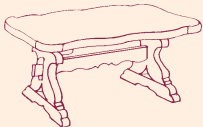
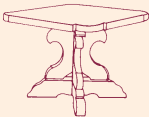
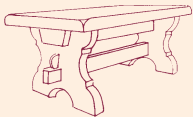
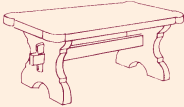

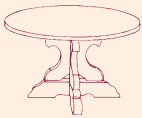


MODELL	Artikel-Nr.	Ausführung	Maße in cm
Sekretär ASELAGÉ 	3500	Schreibklappe, 1 Holztür, dahinter 1 Einlegeboden Inneneinteilung Schreibklappe: 1 Schublade, 4 Fächer	B 81 T 44 H 105
Sekretär MARBURG 	3501	Schreibklappe, 2 Holztüren, dahinter 1 Einlegeboden Inneneinteilung Schreibklappe: 2 Schubladen, 9 Fächer	B 95 T 46 H 107
Sekretär WITTLAGE 	3502	Schreibklappe, 2 Holztüren, dahinter 1 Einlegeboden Inneneinteilung Schreibklappe: 2 Schubladen, 9 Fächer	B 95 T 46 H 107
Sekretär MERFELD 	3503	Schreibklappe, 2 Holztüren, dahinter 1 Einlegeboden Inneneinteilung Schreibklappe: 2 Schubladen, 9 Fächer	B 95 T 46 H 107
Sekretär BARLAGE 	3504	Schreibklappe, 2 Türen, dahinter 1 Einlegeboden Inneneinteilung Schreibklappe: 2 Schubladen, 9 Fächer	B 95 T 46 H 107
Sekretär MALGARTEN 	3505	Schreibklappe, 1 große Schublade, 2 Holztüren, dahinter 1 Einlegeboden Inneneinteilung Schreibfach: 2 Schubladen, 6 Fächer, 1 Tür	B 93 T 48 H 114
Sekretär FRIESLAND 	4507	Schreibklappe, 1 große Schublade, 2 Holztüren, dahinter 1 Einlegeboden Inneneinteilung Schreibfach: 2 Schubladen, 6 Fächer, 1 Tür	B 90 T 48 H 105
Sekretär DORSTEN 	3506	Schreibklappe, 1 große Schublade, 2 Holztüren, dahinter 1 Einlegeboden Inneneinteilung Schreibfach: 2 Schubladen, 6 Fächer, 1 Tür	B 93 T 48 H 114

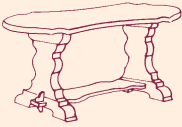
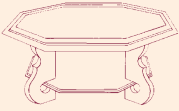
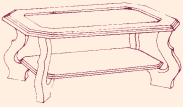


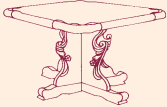
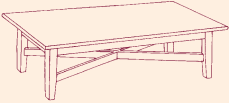
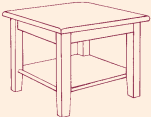
MODELL	Artikel-Nr.	Ausführung	Maße in cm
Sekretär ASELAG mit Glasaufsatz 	3508	im Aufsatz 2 Einlegeböden im Unterteil Schreibklappe, 1 Holztür, dahinter 1 Einlegeboden Inneneinteilung Schreibklappe: 1 Schublade, 4 Fächer	B 81 T 44 H 202
Sekretär MARBURG mit Glasaufsatz 	3509	im Aufsatz 2 Einlegeböden im Unterteil Schreibklappe, 2 Holztüren, dahinter 1 Einlegeboden Inneneinteilung Schreibklappe: 2 Schubladen, 9 Fächer	B 102 T 46 H 203
Sekretär WITTLAGE mit Glasaufsatz 	3510	im Aufsatz 2 Einlegeböden im Unterteil Schreibklappe, 2 Holztüren, dahinter 1 Einlegeboden Inneneinteilung Schreibklappe: 2 Schubladen, 9 Fächer	B 102 T 46 H 203
Sekretär MERFELD mit Glasaufsatz 	3511	im Aufsatz 2 Einlegeböden im Unterteil Schreibklappe, 2 Holztüren, dahinter 1 Einlegeboden Inneneinteilung Schreibklappe: 2 Schubladen, 9 Fächer	B 102 T 46 H 203
Sekretär BARLAGE mit Glasaufsatz 	3512	im Aufsatz 2 Einlegeböden im Unterteil Schreibklappe, 2 Holztüren, dahinter 1 Einlegeboden Inneneinteilung Schreibklappe: 2 Schubladen, 9 Fächer	B 102 T 46 H 203
Schreibtisch MARBURG 	3513	2 Holztüren, dahinter je 1 Einlegeboden Vorder- und Rückseite je 3 Schubladen 1 Schublade abschließbar	B 152 T 84 H 77
Schreibtisch FRIESLAND 	4517	1 Schublade 1 Auszug für Schreibutensilien 1 Holztür, dahinter 1 Einlegeboden	B 130 T 70 H 78




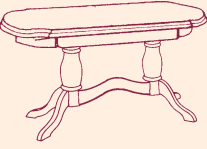



MODELL	Artikel-Nr.	Ausführung	Maße in cm
Fernsehschrank 4-trg. 120 cm 	3550-68 3550 3550-xx 3550-xx 3550-xx ZK05 ZK08	Ausführung Friesland Menslage ungeschnitzt Ausführung geschnitzt Ausführung mit Kerbung Ausführung mit Ecken Oberteiltüren einschiebbar Obert. Innenmaß: B 96, H 77, T 48 Lichtes Türmaß Obert.: B 96, H 63 Lichtes Türmaß Untert.: B 96, H 39 auf Wunsch: mit Drehbühne mit ausziehbarem Boden im Unterteil	B 120 T 64 H 139
Fernsehschrank 4-trg. B 136 cm 	3551-11 3551 3551-xx 3551-xx 3551-xx ZK05 ZK08	Ausführung Mettingen Menslage ungeschnitzt Ausführung geschnitzt Ausführung mit Kerbung Ausführung mit Ecken abgeschr. Seiten, Oberteiltüren einschiebbar Obert. Innenmaß: B 100, T 50, H 88 Untert. Innenmaß: B 119, T 50, H 46 Lichtes Türmaß Obert.: B 100, H 74 Lichtes Türmaß Untert.: B 100, H 39 auf Wunsch: mit Drehbühne mit ausziehbarem Boden im Unterteil	B 136 T 60 H 149
Fernsehschrank 6-trg. B 179 cm 	3552-11 3552 3552-xx 3552-xx 3552-xx ZK05 ZK08	Ausführung Arnsberg Menslage ungeschnitzt Ausführung geschnitzt Ausführung mit Kerbung Ausführung mit Ecken 2 Türen im Oberteil einschiebbar Fernsehfach Innenmaß: B 98, T 47, H 86 Fernsehfach lichtes Türmaß: B 100, H 74 auf Wunsch: mit Drehbühne mit ausziehbarem Boden im Unterteil	B 179 T 60 H 149
Fernseh- und Videoregal  Innenmaße 	3554 ZU12 ZU13	Platte dreh- und ausziehbar Videoboden ausziehbar 2 Schubladen, rechtes Fach 1 Einlegeboden auf Wunsch: mit 4 Schubladen mit 2 Holztüren statt der 4 Schubladen	B 102 T 51 H 82,5
Fernsehtisch Wilsum 	3558	drehbare Platte 1 ausziehbarer Boden	B 90 T 50 H 55

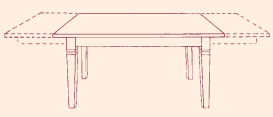
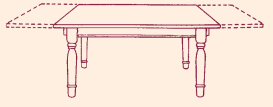


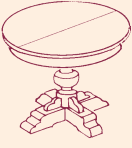
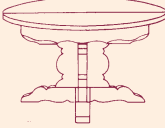

MODELL	Artikel-Nr.	Ausführung	Maße in cm
Truhenbank BEVERN 	3600	Sitzklappe nach oben zu öffnen	B 101 T 48 H 46/87
Kommode AMMERLAND 	3601	3 Schubladen	B 101 T 48 H 74
Kommode MALGARTEN 	3602	5 Schubladen	B 92 T 42 H 86
Kommode FRIESLAND 	4120 ZU02	4 Schubladen auf Wunsch: mit 2 Kugelfüßen	B 100 T 48 H 78 H 80
Truhe DAMME 	3604 ZU02	nach vorne und nach oben zu öffnen 1 Einlegeboden auf Wunsch: mit 2 Kugelfüßen	B 100 T 48 H 55 H 60,5
Truhe STEINFELD 	3607 ZU02	nach vorne und nach oben zu öffnen 1 Einlegeboden auf Wunsch: mit 2 Kugelfüßen	B 100 T 48 H 55 H 60,5
Flurschrank DÖRENTHÉ 	3609	1 Schublade 1 Holztür, dahinter 1 Einlegeboden	B 58 T 41 H 86








MODELL	Artikel-Nr.	Ausführung	Maße in cm
Bücherregal FRIESLAND 	4443 4443-L ZU02	3 Einlegeböden 3 Schubladen als Element verstellbar Innentiefe 31,5 cm Regal ohne Schubladen mit 4 Einlegeböden auf Wunsch: mit 2 Kugelfüßen	B 130 T 44 H 191 H 194
Bücherregal FRIESLAND I 	4105 4105-L ZU02	3 Einlegeböden 2 Schubladen als Element verstellbar Innentiefe 31,5 cm Regal ohne Schubladen mit 4 Einlegeböden auf Wunsch: mit 2 Kugelfüßen	B 98 T 44 H 191 H 194
Konsoltisch FRIESLAND II 	4188 ZU17	3 Schubladen auf Wunsch: mit Ablageplatte unten	B 122 T 40 H 82
Konsoltisch FRIESLAND I 	4446 ZU16	2 Schubladen auf Wunsch: mit Ablageplatte unten	B 100 T 40 H 82
Telefontisch SENDEN 	3620	1 Schublade	B 46 T 39 H 50
Nacht-/Telefontisch FRIESLAND 	4406-1	1 Schublade 1 Boden	B 55 T 39 H 55


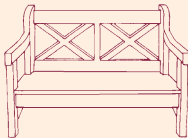





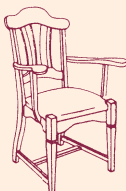
MODELL	Artikel-Nr.	Ausführung	Maße in cm
Couchtisch FÜRSTENAU 	3800 3801	Platte und Gestell Ausführung 7,0 cm Platte und Gestell Ausführung 4,2 cm	B 135 T 82 H 58
Ecktisch FÜRSTENAU 	3802 3803	Platte und Gestell Ausführung 7,0 cm Ausführung 4,2 cm	B 75 T 75 H 58
Couchtisch MONHEIM 	3804 ZU46	Platte und Gestell Ausführung 7,0 cm mit durchgehender Schublade	B 135 T 76 H 54
Couchtisch OLFEN 	3807 ZU46	Platte und Gestell Ausführung 7,0 cm mit durchgehender Schublade	B 135 T 76 H 54
Ecktisch OLFEN 	3809	Platte und Gestell Ausführung 7,0 cm	B 75 T 75 H 54
Couchtisch WERNE 	3810 3811 3812	Platte und Gestell Ausführung 7,0 cm	Ø 90 Ø 100 Ø 110 H 58
Couchtisch HEIDELBERG 	3817 3818	Platte und Gestell Ausführung 4,2 cm Aufpreis mit geschnitzter Platte	B 135 T 82 H 58
Beistelltisch LEDDE 	3829 ZU33	mit Ablageplatte	B 65 T 65 H 54


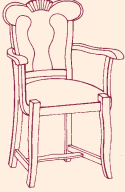
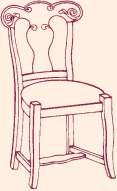


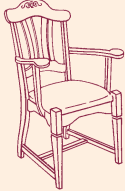

MODELL	Artikel-Nr.	Ausführung	Maße in cm
Couchtisch ESPEL 	3819	Platte und Gestell Ausführung 4,2 cm	B 120 T 70 H 56
Couchtisch BLOMBERG 	3820	8-eckige Glasplatte mit Facettenschliff und Ablageplatte	Ø 105 H 54
Couchtisch BLOMBERG 	3821	Glasplatte mit Facettenschliff und Ablageplatte	B 140 T 80 H 54
Ecktisch BLOMBERG 	3822	Glasplatte mit Facettenschliff und Ablageplatte	B 75 T 75 H 54
Couchtisch HORSTMAR 	3823 AB07 AB08	mit Ablageplatte Gestell und Platte mit Schnitzerei auf Wunsch: Platte ohne Schnitzerei komplett ungeschnitzt	B 135 T 82 H 57
Ecktisch HORSTMAR 	3825 AB09 AB10	Gestell und Platte mit Schnitzerei auf Wunsch: Platte ohne Schnitzerei komplett ungeschnitzt	B 75 T 75 H 57
Couchtisch FRIESLAND 	4143 ZU40	mit Holzsprosse mit Schublade unter der Platte mit Ablage statt Sprosse	B 130 T 70 H 50
Ecktisch FRIESLAND 	4168	mit Ablageplatte	B 65 T 65 H 50


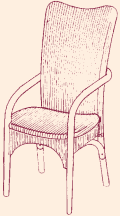


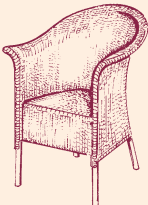
MODELL	Artikel-Nr.	Ausführung	Maße in cm
Couchtisch FÜNEN 	0191-H 0191-G ZU40	mit Holzplatte Holzrahmen mit eingelegter Glasplatte auf Wunsch: mit Schublade unter der Platte	B 120 T 70 H 50
Couchtisch FÜNEN 	0183-H 0183-G ZU40	mit Holzplatte Holzrahmen mit eingelegter Glasplatte auf Wunsch: mit Schublade unter der Platte	B 95 T 95 H 50
Ecktisch FÜNEN 	0160-H 0160-G	mit Holzplatte Holzrahmen mit eingelegter Glasplatte	B 65 T 65 H 50
Esstisch FÜNEN 	3870	mit Endauszügen	160 x 95 H 77 (240 x 95)
Esstisch BENTHEIM 	3840 AB05	mit Klappeinlage auf Wunsch: mit fester Platte	160 x 95 H 77 (210 x 95)
Esstisch BENTHEIM 	3841 3865	mit 2 Endauszügen mit 2 Endauszügen	160 x 105 H 77 (240 x 105) 160 x 95 H 77 (240 x 95)
Esstisch JEVER 	3842 3843	mit 2 Endauszügen mit 2 Endauszügen	150 x 95 H 77 (240 x 95) 180 x 95 H 77 (270 x 95)

MODELL	Artikel-Nr.	Ausführung	Maße in cm
Esstisch SCHLESWIG 	0159 0151 0152 0153 0154 ZU30	mit fester Platte mit fester Platte mit fester Platte mit fester Platte mit fester Platte auf Wunsch: mit 2 Endauszügen je 50 x 95 cm Sondermaße auf Anfrage	140x95 160x95 180x95 200x95 220x95 H 77
Esstisch RANTUM 	0435 0436 0437 ZU31	mit fester Platte mit fester Platte mit fester Platte auf Wunsch: mit 2 Endauszügen je 50 x 85 cm	140x85 160x85 180x85 H 77
Esstisch HOLSTEIN 	3866 3867 3868 AB05	mit Klappeinlage 40 cm mit Klappeinlage 50 cm mit Klappeinlage 50 cm auf Wunsch: mit fester Platte, Abschlag	Ø 105 Ø 115 Ø 125 H 77
Esstisch HOLSTEIN 	3326	mit Klappeinlage 60 cm	180x115 H 76 (240x115)
Esstisch WITTLAGE 	3847 3848 3849 AB05	mit Klappeinlage 40 cm mit Klappeinlage 50 cm mit Klappeinlage 50 cm auf Wunsch: mit fester Platte, Abschlag	Ø 105 Ø 115 Ø 125 H 77
Esstisch RHEINE 	3850 3851 3852 AB05	mit Klappeinlage 40 cm mit Klappeinlage 50 cm mit Klappeinlage 50 cm auf Wunsch: mit fester Platte, Abschlag	Ø 105 Ø 115 Ø 125 H 77
Esstisch HUSUM 	3844 3845 3846 AB05	mit Klappeinlage 40 cm mit Klappeinlage 50 cm mit Klappeinlage 50 cm auf Wunsch: mit fester Platte, Abschlag	Ø 105 Ø 115 Ø 125 H 77,5

MODELL	Artikel-Nr.	Ausführung	Maße in cm
Esstisch SCHLESWIG 	0111 0112 0115 AB05	mit Klappeinlage 40 cm mit Klappeinlage 50 cm mit Klappeinlage 50 cm auf Wunsch: mit fester Platte, Abschlag	Ø 105 Ø 115 Ø 125 H 77
Esstisch RANTUM 	0427 0428 0429 AB05	mit Klappeinlage 40 cm mit Klappeinlage 50 cm mit Klappeinlage 50 cm auf Wunsch: mit fester Platte, Abschlag	Ø 105 Ø 115 Ø 125 H 77
Esstisch FÜNEN 	0194 0187 0195 AB05	mit Klappeinlage 40 cm mit Klappeinlage 50 cm mit Klappeinlage 50 cm auf Wunsch: mit fester Platte, Abschlag	Ø 105 Ø 115 Ø 125 H 77
Wangenrundbank MESUM 	3901 ZK12-W ZK12-S1 ZK12-S2 ZK13-W ZK13-S1 ZK13-S2	Wangenhöhe: 90 cm Sitztiefe: 43 cm Rückenhöhe: 88 cm auf Wunsch: Rückenkassetten mit: Weißpolster, Stoffbedarf 1,4 m Stoffgruppe 1 Stoffgruppe 2 Sitzkissen 3-tlg. mit: Weißpolster, Stoffbedarf 3,3 m Stoffgruppe 1 Stoffgruppe 2	175 x 175
Eckbank MARBURG 	3902 ZK12-W ZK12-S1 ZK12-S2 ZK13-W ZK13-S1 ZK13-S2	geschwungene Rückenfüllung auf Wunsch: Rückenkassetten mit: Weißpolster, Stoffbedarf 1,4 m Stoffgruppe 1 Stoffgruppe 2 Sitzkissen 3-tlg. mit: Weißpolster, Stoffbedarf 3,3 m Stoffgruppe 1 Stoffgruppe 2	168 x 207 T 55 H 88
Rundbank FÜNEN 	0186	Sitzhöhe 45 cm Sondermaße nach Anfrage	157 x 157 H 92
Eckbank FÜNEN 	0455 ZU44	Sitzhöhe 45 cm je Erweiterungselement (35 cm) vorstehend: linker Schenkel 210 cm rechter Schenkel 150 cm Sondermaße nach Anfrage	210 x 150 H 92







MODELL	Artikel-Nr.	Ausführung	Maße in cm
Sitzbank RECKE 	0156	3-sitzig Sitzhöhe 45 cm	B 195 T 54 H 89
	0157	2-sitzig Sitzhöhe 45 cm	B 133 T 54 H 89
Stuhl ARHUS 	0145	mit Polstersitz (Federkorb) Weißpolster/Fremdstoff Stoffgruppe 1 Stoffgruppe 2 Stoffbedarf 0,75 x 0,70 m Sitzhöhe 52 cm	B 48 T 52 H 95
Armlehnstuhl ARHUS 	0144	mit Polstersitz (Federkorb) Weißpolster/Fremdstoff Stoffgruppe 1 Stoffgruppe 2 Stoffbedarf 0,75 x 0,70 m Sitzhöhe 52 cm	B 59 T 52 H 95
Stuhl HOLSTEIN 	3947	mit Polstersitz (Federkorb) Weißpolster/Fremdstoff Stoffgruppe 1 Stoffgruppe 2 Stoffbedarf 0,75 x 0,70 m Sitzhöhe 50 cm	B 51 T 57 H 94
Armlehnstuhl HOLSTEIN 	3948	mit Polstersitz (Federkorb) Weißpolster/Fremdstoff Stoffgruppe 1 Stoffgruppe 2 Stoffbedarf 0,75 x 0,70 m Sitzhöhe 50 cm	B 56 T 57 H 94
Stuhl BORKEN 	3906	mit Polstersitz (Federkorb) Weißpolster/Fremdstoff Stoffgruppe 1 Stoffgruppe 2 Stoffbedarf 0,75 x 0,70 m Sitzhöhe 47 cm	B 49 T 45 H 99
Armlehnstuhl BORKEN 	3907	mit Polstersitz (Federkorb) Weißpolster/Fremdstoff Stoffgruppe 1 Stoffgruppe 2 Stoffbedarf 0,75 x 0,70 m Sitzhöhe 47 cm	B 67 T 45 H 99





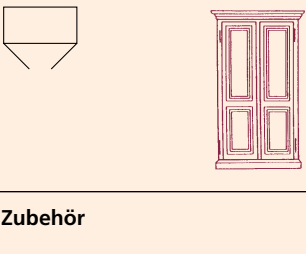
MODELL	Artikel-Nr.	Ausführung	Maße in cm
Stuhl GREVEN 	3904	HolZRücken Holzstuhl / Weißpolster Stoffgruppe 1 Stoffgruppe 2 Stoffbedarf 0,80 x 0,70 m Sitzhöhe 50 cm	B 49 T 56 H 95
Armlehnstuhl GREVEN 	3905	HolZRücken Holzstuhl / Weißpolster Stoffgruppe 1 Stoffgruppe 2 Stoffbedarf: 0,80 x 0,70 m Sitzhöhe 50 cm	B 65 T 56 H 95
Stuhl WORMS 	3908	HolZRücken Holzstuhl / Weißpolster Stoffgruppe 1 Stoffgruppe 2 Stoffbedarf: 0,80 x 0,70 m Sitzhöhe 48 cm	B 48,5 T 55 H 94,8
Armlehnstuhl WORMS 	3909	HolZRücken Holzstuhl / Weißpolster Stoffgruppe 1 Stoffgruppe 2 Stoffbedarf: 0,80 x 0,70 m Sitzhöhe 48 cm	B 60 T 55 H 94,8
Stuhl FRIESLAND 	4906	HolZRücken, gesägter Vorderfuß Holzstuhl / Weißpolster Stoffgruppe 1 Stoffgruppe 2 Stoffbedarf: 0,80 x 0,70 m Sitzhöhe 51 cm	B 49 T 55 H 99
Armlehnstuhl FRIESLAND 	4907	HolZRücken, gesägter Vorderfuß Holzstuhl / Weißpolster Stoffgruppe 1 Stoffgruppe 2 Stoffbedarf: 0,80 x 0,70 m Sitzhöhe 51 cm	B 60 T 55 H 99
Sessel GUTENBERG 	3910	Polsterrücken Weißpolster Stoffgruppe 1 Stoffgruppe 2 Stoffbedarf: 0,80 m Sitzhöhe 48 cm	B 56 T 53 H 82

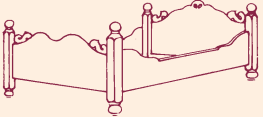
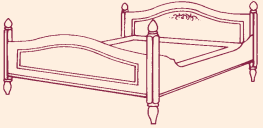

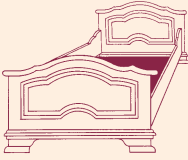
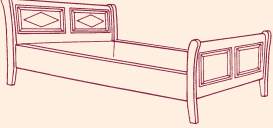
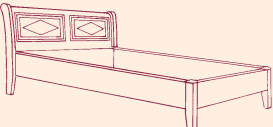


MODELL	Artikel-Nr.	Ausführung	Maße in cm
LOOM Stuhl Ananda 	0142	mit Gewebesitz Polstersitz Weißpolster/Fremdstoff Stoffgruppe 1 Stoffgruppe 2 Stoffbedarf 0,50 x 0,60 m Sitzhöhe 48 cm	B 44 T 53 H 105
LOOM Armlehnstuhl Ananda 	0172	mit Gewebesitz Polstersitz Weißpolster/Fremdstoff Stoffgruppe 1 Stoffgruppe 2 Stoffbedarf 0,50 x 0,60 m Sitzhöhe 48 cm	B 49 T 53 H 105
LOOM Stuhl PIAVE 	0170	mit Gewebesitz Polstersitz Weißpolster/Fremdstoff Stoffgruppe 1 Stoffgruppe 2 Stoffbedarf 0,50 x 0,60 m Sitzhöhe 46 cm	B 44 T 53 H 97
LOOM Armlehnstuhl PIAVE 	0173	mit Gewebesitz Polstersitz Weißpolster/Fremdstoff Stoffgruppe 1 Stoffgruppe 2 Stoffbedarf 0,50 x 0,60 m Sitzhöhe 46 cm	B 49 T 53 H 105
LOOM Sessel COMO 	0320 ZK14	ohne Sitzkissen mit loseem Sitzkissen, Weißpolster Stoffgruppe 1 Stoffgruppe 2 Stoffbedarf 0,55 x 1,30 m Sitzhöhe 46 cm	B 68 T 59 H 88











Massives, unter Dampf gebogenes Buchenholzgestell.
Das Flechtgewebe besteht aus gedrehtem Kraftpapier, das im Schußfadeninneren mit einem Metalldraht verstärkt ist.

Unsere Standardfarbtöne Natur, Honig, Grün, Blau, Weiß 1800 sowie Farbtöne nach RAL-Karte sind preisgleich lieferbar.
Sonstige Sonderfarbtöne nur nach Anfrage gegen Mehrpreis.

MODELL	Artikel-Nr.	Ausführung	Maße in cm
<p>Kleiderschrank IBURG 6-türig</p> 	3705	mit abgeschrägten Seiten links / mitte / rechts Doppelfach: 1 Fachboden 1 Holzkleiderstange	B 353 T 65 H 216
<p>Kleiderschrank IBURG 5-türig</p> 	3706	mit abgeschrägten Seiten links / rechts Doppelfach: 1 Fachboden 1 Holzkleiderstange mitte Einzelfach: 4 Fachböden	B 300 T 65 H 216
<p>Kleiderschrank IBURG 4-türig</p> 	3707	mit abgeschrägten Seiten links / rechts Doppelfach: 1 Fachboden 1 Holzkleiderstange	B 245 T 65 H 216
<p>Kleiderschrank IBURG 3-türig</p> 	3714	mit abgeschrägten Seiten links Doppelfach: 1 Fachboden 1 Holzkleiderstange rechts Einzelfach: 4 Fachböden	B 192 T 65 H 216
<p>Kleiderschrank BENTHEIM 5-türig</p> 	3715	mit abgeschrägten Seiten vorgezogenes Mittelteil links/rechts Einzelfach: 1 Fachboden 1 Holzkleiderstange mitte links Doppelfach: 1 Fachboden 1 Holzkleiderstange mitte rechts Einzelfach: 4 Fachböden	B 300 T 65/68 H 216
<p>Kleiderschrank BENTHEIM 4-türig</p> 	3716	mit abgeschrägten Seiten vorgezogenes Mittelteil links Einzelfach: 1 Fachboden 1 Holzkleiderstange mitte Doppelfach: 1 Fachboden 1 Holzkleiderstange rechts Einzelfach: 4 Fachböden	B 245 T 65/68 H 216

MODELL	Artikel-Nr.	Ausführung	Maße in cm
Kleiderschrank FRIESLAND 6-türig 	4409	links / mitte / rechts Doppelfach: 1 Fachboden 1 Holzkleiderstange	B 335 T 63/65 H 211
Kleiderschrank FRIESLAND 5-türig 	4400	links/rechts Einzelfach: 1 Fachboden 1 Holzkleiderstange mitte Doppelfach: 1 Fachboden 1 Holzkleiderstange mitte Einzelfach: 4 Fachböden	B 282 T 63/65 H 211
Kleiderschrank FRIESLAND 4-türig 	4401	links Einzelfach: 1 Fachboden 1 Holzkleiderstange mitte Doppelfach: 1 Fachboden 1 Holzkleiderstange rechts Einzelfach: 4 Fachböden	B 231 T 63/65 H 211
Kleiderschrank FRIESLAND 3-türig 	4408	links Doppelfach: 1 Fachboden 1 Holzkleiderstange rechts Einzelfach: 4 Fachböden	B 172 T 63 H 211
Kleiderschrank FRIESLAND 2-türig 	4407	Doppelfach: 1 Fachboden 1 Holzkleiderstange	B 121 T 63 H 211
Zubehör	ZU20	Holzkleiderstange für Einzelfach	
	ZU21	Holzkleiderstange für Doppelfach	
	ZU22	Fachboden für Einzelfach	
	ZU23	Fachboden für Doppelfach	
	ZU24	Auszug im Einzelfach je Lade	
	ZU25	Mittelwand im Doppelfach	
	ZU26	Seiten auf Rahmen u. Füllung gearbeitet	

MODELL	Artikel-Nr.	Ausführung	Maße in cm
Einzel- / Doppelbett MALGARTEN 	3700 3701 3702	Innenmaß: 100 x 200 cm Innenmaß: 180 x 200 cm Innenmaß: 200 x 200 cm	108 x 211 188 x 211 208 x 211
Einzel- / Doppelbett IBURG 	3703 3704	Innenmaß: 100 x 200 cm Innenmaß: 200 x 200 cm	110 x 211 210 x 211
Doppelbett BENTHEIM 	3717	geschwungenes Kopfteil und Fußteil mit Füllung mit Mittelsteg Innenmaß: 200 x 200 cm	Kopfteil H 83 218x214
Einzelbett BENTHEIM 	3718	geschwungenes Kopfteil und Fußteil mit Füllung Innenmaß: 100 x 200 cm	Kopfteil H 83 118x214
Aufpreis bei Matratzenlängen von 210 oder 220 cm auf Anfrage			
Doppelbett FRIESLAND 	4420 4404 4405 ZU27	Innenmaß 160 x 200 cm Innenmaß 180 x 200 cm Innenmaß 200 x 200 cm Kopfteil mit Raute: 2 Füllungen profiliert, mit Mittelsteg Fußteil: 2 Füllungen glatt, mit Mittelsteg auf Wunsch: Füllungen im Fußteil profiliert	166,5x223 186,5x223 206,5x223 Kopfteil H 95,5
Doppelbett FRIESLAND 	4449 4450 4451	Innenmaß 160 x 200 cm Innenmaß 180 x 200 cm Innenmaß 200 x 200 cm Kopfteil mit Raute: 2 Füllungen profiliert, mit Mittelsteg Fußteil: wie Seiten	166,5x223 186,5x223 206,5x223 Kopfteil H 95,5
Einzelbett FRIESLAND 	4418 4419 ZU28	Innenmaß 100 x 200 cm Innenmaß 140 x 200 cm Kopfteil mit Raute: Füllung profiliert Fußteil: Füllung glatt auf Wunsch: Füllung im Fußteil profiliert	106,5x223 146,5x223 Kopfteil H 95,5
Einzelbett FRIESLAND 	4454 4457	Innenmaß 100 x 200 cm Innenmaß 140 x 200 cm Kopfteil mit Raute: Füllung profiliert Fußteil: wie Seiten	106,5x223 146,5x223 Kopfteil H 95,5
Aufpreis bei Matratzenlängen von 210 oder 220 cm			

MODELL	Artikel-Nr.	Ausführung	Maße in cm
Kommode FRIESLAND 	4120 ZU02	4 Schubladen auf Wunsch: mit 2 Kugelfüßen	B 100 T 48 H 78 H 80
Kommode IBURG 	3708 ZU09	4 Schubladen auf Wunsch: mit Aufsatz	B 100 T 48 H 78 H 103
Nachttisch IBURG 	3711	mit 3 Schubladen	B 61 T 40 H 55
Nachttisch BENTHEIM 	3719	mit 3 Schubladen und geschweiftem Sockel	B 61 T 40 H 55
Nacht-/Telefontisch SENDEN 	3620	1 Schublade	B 46 T 39 H 50
Nacht-/Telefontisch FRIESLAND 	4406-1	1 Schublade 1 Boden	B 55 T 39 H 55
Nachttisch FRIESLAND II 	4406-2	2 Schubladen	B 55 T 39 H 55
Nachttisch FRIESLAND III 	4453	1 Schublade 1 Holztür, dahinter 1 Einlegeboden	B 55 T 39 H 55
Spiegel IBURG 	3710		B 78 T 7 H 106
Spiegel FRIESLAND 	4433	Spiegel mit Facette im Holzrahmen quer oder hoch zu hängen Sondermaße auf Anfrage	B 78 H 106



Lloyd Loom

das ideale Material

Schon 1917 wurde Loom patentiert und revolutionierte die Herstellung von Korbmöbeln. In kurzer Zeit eroberten diese Möbel die Welt. Man fand sie in vornehmen Häusern genauso wie in feinen Hotels oder auf Luxusdampfern.



Das Geheimnis von Loom


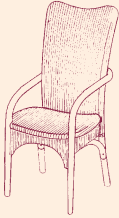



Loom wird nicht geflochten, sondern gewebt. Das Gewebe besteht aus fest gedrehtem Papier. Schussfäden sind im Inneren mit einem Stahldraht zusätzlich verstärkt. Es gibt keine losen Enden wie bei Korb oder Rattan, es ist auch feiner und haltbarer. Damit ist Loom allem anderen überlegen.



Die Vorteile von Loom

- Sehr stark, stabil und glatt
- Sehr elastisch ohne zu knirschen
- Wunderbarer Sitzkomfort
- Nahtlos und perfekt formbar
- Keine losen Enden, die abbrechen oder aufspießen
- Keine Beschädigung der Kleidung
- Überaus strapazierfähig, langlebig und pflegeleicht
- In allen Farben zu fertigen



MODELL	Artikel-Nr.	Ausführung	Maße in cm
LOOM Stuhl Ananda 	0142	mit Gewebesitz Polstersitz Weißpolster/Fremdstoff Stoffgruppe 1 Stoffgruppe 2 Stoffbedarf 0,50 x 0,60 m Sitzhöhe 48 cm	B 44 T 53 H 105
LOOM Armlehnstuhl Ananda 	0172	mit Gewebesitz Polstersitz Weißpolster/Fremdstoff Stoffgruppe 1 Stoffgruppe 2 Stoffbedarf 0,50 x 0,60 m Sitzhöhe 48 cm	B 49 T 53 H 105
LOOM Stuhl PIAVE 	0170	mit Gewebesitz Polstersitz Weißpolster/Fremdstoff Stoffgruppe 1 Stoffgruppe 2 Stoffbedarf 0,50 x 0,60 m Sitzhöhe 46 cm	B 44 T 53 H 97
LOOM Armlehnstuhl PIAVE 	0173	mit Gewebesitz Polstersitz Weißpolster/Fremdstoff Stoffgruppe 1 Stoffgruppe 2 Stoffbedarf 0,50 x 0,60 m Sitzhöhe 46 cm	B 49 T 53 H 105
LOOM Sessel COMO 	0320 ZK14	ohne Sitzkissen mit loseem Sitzkissen, Weißpolster Stoffgruppe 1 Stoffgruppe 2 Stoffbedarf 0,55 x 1,30 m Sitzhöhe 46 cm	B 68 T 59 H 88

Massives, unter Dampf gebogenes Buchenholzgestell.
Das Flechtgewebe besteht aus gedrehtem Kraftpapier, das im Schußfadeninneren mit einem Metalldraht verstärkt ist.

Unsere Standardfarbtöne Natur, Honig, Grün, Blau, Weiß 1800 sowie Farbtöne nach RAL-Karte sind preisgleich lieferbar.
Sonstige Sonderfarbtöne nur nach Anfrage gegen Mehrpreis.